

Pázmány Péter Katolikus Egyetem

Minőségbiztosítási és Jogi Osztály



Diplomás pályakövető rendszer

Frisssdiplomás felmérés

2021/2022 tavaszi félév

Gyorsjelentés

Jelen kimutatás a Pázmány Péter Katolikus Egyetem 2021/22 tavaszi félévében diplomát szerzett végzős hallgatók válaszait tartalmazza. A válaszadás anonim és önkéntes módon történt. Az adatfelvétel online, az Unipoll kérdőíves szoftver használatával zajlott 2022. június 7 és augusztus 25 között. A kérdőívet 1071 fő számára tettük elérhetővé a BTK, HTK, JÁK és ITK hallgatói körében. Ebből összesen 317 érvényes válaszív érkezett vissza. A kitöltési arány ezek alapján 29,6 %. Az elemzés az alap-, mester-, osztatlan képzés, és a szakirányú továbbképzés hallgatóira és doktoranduszaira egyaránt vonatkozik.

A válaszadók megoszlása karok szerint a következőképpen alakult: BTK-ról a kitöltésre jogosultak 44 %-a töltötte ki a kérdőívet, ami válaszok 65 %-át teszi ki. A JÁK-ról az összes diplomát szerzett hallgató 22 %-a válaszolt az online kérdőívre, ami a kitöltött válaszívek 28 %-a. Az ITK-ról a válaszok 7 %-a származik, ám ez a karon 2021/2022 tavaszi félévében oklevelet szerettek 63 %-t jelenti.¹ A válaszadók 53 %-a alapképzésben szerezte a diplomáját, 22 %-a osztatlan képzésben, 17 % mesterképzésben, 8 % pedig szakirányú továbbképzésben. Levelező képzésben a válaszadók 19 %-a szerzett diplomát², míg nappali képzésben 81 %.

Főbb megállapítások:

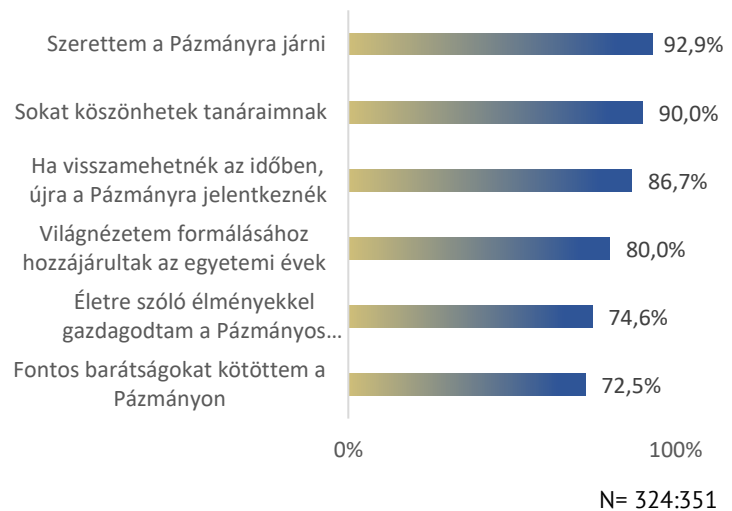
- A hallgatók 87 %-a válaszolta, hogy ha tehetné újra a Pázmányra jelentkezne. A válaszadók közel 93 %-a szeretett a Pázmányra járni.
- Az alapképzésben végzett hallgatók 62 %-a tanulna tovább, de a mesterképzésen végzettek harmada is tervezi a tanulmányai folytatását.
- A továbbtanulást fontolgatók 61 %-a szeretné tanulmányait a Pázmányon folytatni.
- A válaszadók véleménye szerint frissdiplomásként átlagosan nettó 273 ezer Ft-ra számíthatnak. Ennél magasabb a jelenleg alkalmazásban álló válaszadók tényleges nettó keresete (329 ezer Ft). Kari bontásban az ITK-n végzettek átlagos havi nettó keresete a legmagasabb (379 ezer Ft), melytől nem marad el sokkal a JÁK-on végzettek keresete (370 ezer Ft), míg a BTK-n végzettek keresete a legalacsonyabb (305 ezer Ft).
- Volt hallgatóink az Egyetem legnagyobb erősségének a családi környezetet, barátságos légkört és a kiváló oktatókat tartják.

¹ A HTK-s hallgatók közül két fő töltötte ki a kérdőívet. Az alacsony válaszadási ráta miatt erre a karra külön elemzés nem készült.

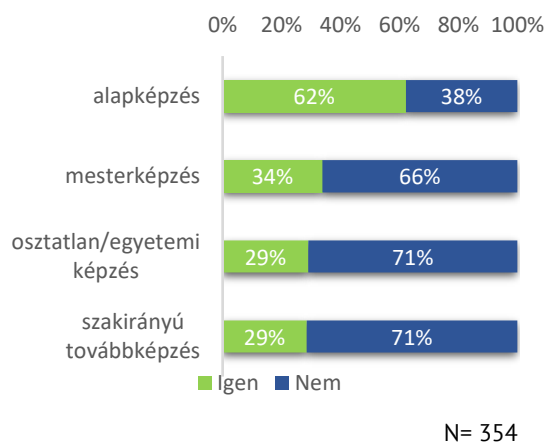
² Az összes levelező szakon szerzett diplomás csupán 15 %-a töltötte ki a kérdőívet, míg a nappali szakon végzettek 51 % adott választ.

Eredmények

A megkérdezettek egy négyfokú skálán adhattak választ a feltett kérdésekre. A skálán az 1-es az *egyáltalán nem jellemző*, míg a 4-es a *teljes mértékben jellemző* választ jelentette.

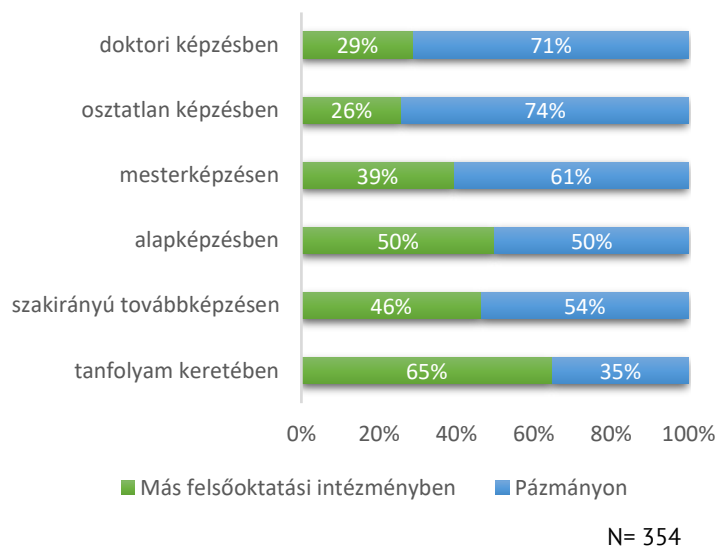


Továbbtanulók aránya

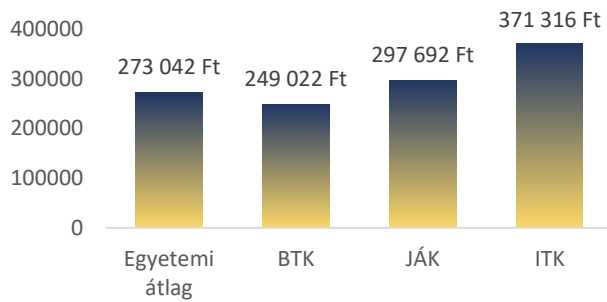


Az ábrán a továbbtanulási szándékot ábrázoltuk, képzési szint szerinti bontásban. Legnagyobb arányban (62 %) az alapképzésben diplomát szerző hallgatók szeretnék folytatni tanulmányaikat, a mesterképzések végzetek harmada, és az osztatlan, illetve szakirányú képzésen végzetek közel harmada tanulna tovább.

Átlagosan a válaszadók 47 %-a tervezi, hogy a következő félévben továbbtanul. Másik felsőoktatási intézményben a tanulmányaikat folytatni kívánók 39 %-a, míg a Pázmányon 61 % tanulna.



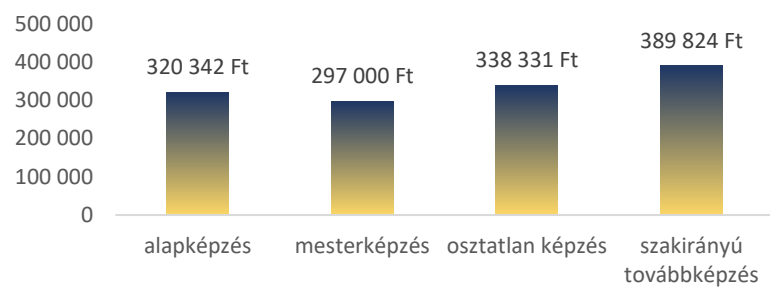
Jövedelmi várakozások és munkába állás



A válaszadók között az ITK-n végzettek magasabb átlagos nettó havi jövedelemre számítanak, mint a JÁK, vagy a BTK végzettjei. Ez átlagosan több mint 60 ezer Ft-tal elmarad a tényleges keresettől.

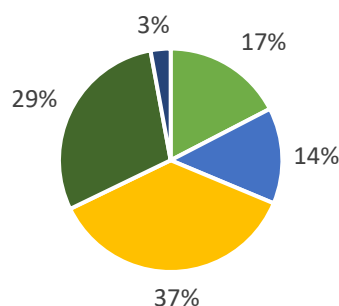
N = 269

Az alább grafikon az Egyetemen végzett válaszadók átlagos havi nettó jövedelmét szemléltetik. Az átlagos kereset 329 ezer Ft, a medián 300 ezer Ft.



N = 169

- Igen, főállásban tervezek munkába állni
- Igen, részmunkaidőben tervezek munkába állni
- Jelenleg is dolgozom a szakterületemen
- Jelenleg is dolgozom egyéb területen
- Nem



Az Egyetemen frissen végzettek 42 %-a tervezi, hogy a közeljövőben munkába áll. A válaszadók 46 %-a már a diploma megszerzésekor rendelkezett munkaviszonnyal. Jellemzően azonban nem a saját szakterületén dolgozott.

N = 345

Az alábbi szófelhő a „**Miért jobb a Pázmányra járni, mint más felsőoktatási intézménybe**” kérdésre beérkezett válaszokat tartalmazza:



N = 277