

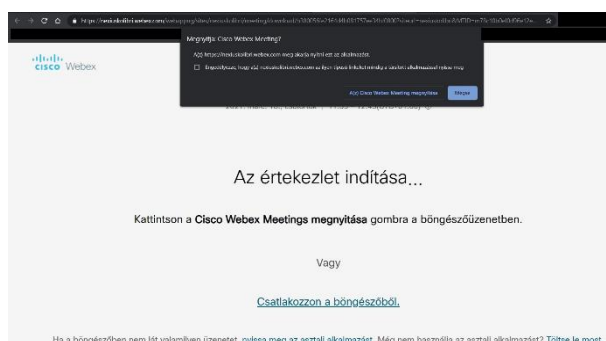
Videokonferencia a Neptunban (Hallgatói tájékoztató)

A Neptunba integrált online videokonferencia lehetősége a Cisco Webex Meetings programmal valósul meg.

1. Az oktató létrehoz egy online alkalmat a *kurzushoz, vizsgához, záróvizsgálathoz, évközi feladathoz vagy konzultációhoz*. Erről rendszerüzenetet kapnak a hallgatók.
2. A létrehozott online alkalomhoz Webex meeting link generálódik *8-10 perccel az alkalom kezdete előtt*. A link megjelenik az érintett felület (kurzus, vizsga stb.) *Online alkalmak* fülén, illetve Neptun üzenetben és emailben is kiküldésre kerül a hallgatók részére.
3. A linkre kattintva a böngészőben új fülön megnyílik a Webex program, ahol a többi videokonferenciához hasonló módon kell csatlakoznia a felhasználónak az online meetinghez. Ez történhet előre telepített Webex klienssel, vagy közvetlenül a böngészőből. Ez utóbbi esetben semmilyen telepítésre nincs szükség.

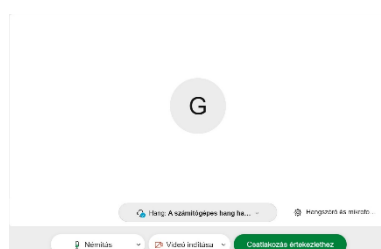
Bekapcsolódás a Webex online meetingbe

A létrejött linkre kattintva lehet bekapcsolódni a meetingbe. A megnyíló ablakban kiválaszthatjuk, hogy az értekezlethez a böngészőn keresztül, vagy a gépünkre (mobil eszközünkre) telepített *Cisco Webex Meetings alkalmazáson* keresztül szeretnénk-e csatlakozni. Ha nincs még telepítve az alkalmazás, akkor itt letölthető. (A telepített alkalmazás kényelmesebb, bővebb funkcionálisú.)

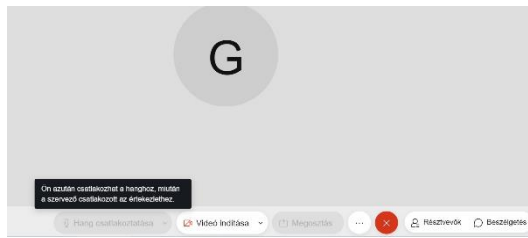


Bejelentkezéskor meg kell adni egy nevet és egy email címet. A megadott névvel fog szerepelni a bejelentkező a meetingen.

A következő ablakban lehet beállítani a video és hangeszközöket, majd a *Csatlakozás az értekezlethez* gombbal lehet belépni a meetingbe.

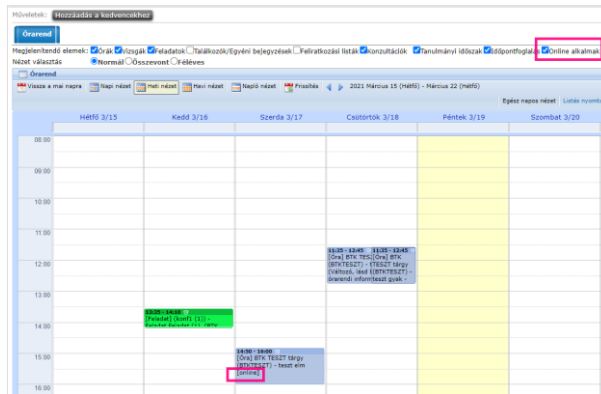


A meetingbe belépve addig nem tudunk a hanghoz és videóhoz csatlakozni, amíg a szervező nincs belépve.



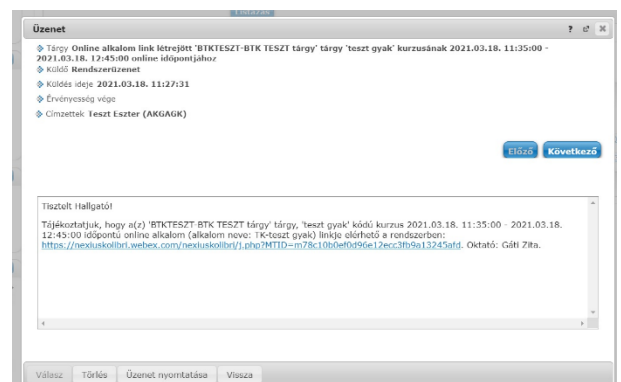
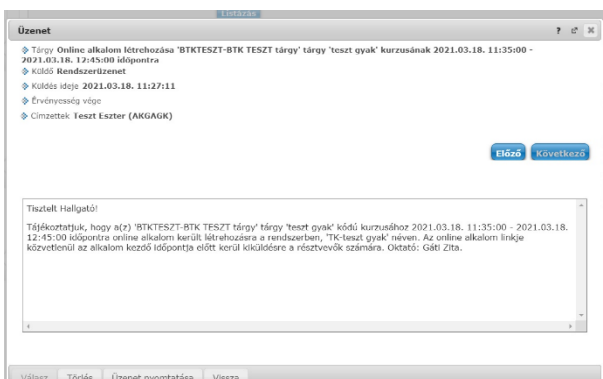
Az online alkalmak megjelenítése az órarenden

Az *Órarend* menüponton az „Online alkalmak” jelölőnégyzet bepipálásával lehet láthatóvá tenni az online alkalmakat, melyek az órarendi tételeknél [online] jelölést kapnak. Az adott elemre kattintva elérhető az online alkalom felület, ahol *(nem korábban, mint 8-10 perccel a kezdés előtt!)* megjelenik az online meeting linkje. **(A 'Záróvizsga' típusú online alkalmak nem jelennek meg az órarenden!)**



Rendszerüzenetek a HWeben

A hallgató rendszerüzenetet kap az online alkalom kiírásáról, majd 8-10 perccel az alkalom előtt újabb rendszerüzenetet a meeting linkjével. Mindkét üzenet megérkezik emailben is.



Online alkalmak menüpontok a HWeben

Kurzusok

Tárgyak – Felvett kurzusok menüponton az adott kurzus nevére kattintva

Kurzus adatok

Alapadatok Hallgatók Oktatók Jegyzetek Órarend Jelentési statisztika Feladatok E-tananyagok Rangsorok Jelentkezés **Online alkalmak**

Azonosító	Név	Időpont	Órarendi alkalom	Oktató	Leírás	Link
TK-8-2021.03.01.01:30-2021.03.01.02:30	TK-8	2021.03.01. 13:30 - 14:30		Gál Zita	próba3	Megnyitás
TK-8-2021.03.01.02:40-2021.03.01.03:00	TK-8	2021.03.01. 14:40 - 15:00		Gál Zita	próba 1440	Megnyitás
TK-8-2021.03.02.13:00-2021.03.02.02:00	TK-8	2021.03.02. 13:00 - 13:00		Gál Zita		Megnyitás
TK-8-2021.03.02.01:00-2021.03.02.02:00	TK-8	2021.03.02. 13:00 - 14:00		Gál Zita		Megnyitás

Vizsgák

Vizsgák – Felvett vizsgák menüponton a tárgy nevére kattintva

Vizsga adatok

Alapadatok Kurzusok, jelentkezett hallgatók Vizsgáktervek Teremfoglalások EÖKzmenyek **Online alkalmak**

Azonosító	Név	Időpont	Órarendi alkalom	Oktató	Leírás	Link
V-2021.03.08.11:00-2021.03.08.06:00	V-	2021.03.08.11:00-2021.03.08.06:00	2021.03.08.11:00 - 18:00	2021.03.08.11:00 - 18:00	Gál Zita	Megnyitás

Találatok száma:1-1/1 (23 ms)

Feladatok

Tárgyak – Feladatok menüponton adott feladat nevére kattintva

Feladat adatai [online video kon Ferenc (01)]

Feladat alapadatok Feladat beadás Beadott feladatok Üzenet az oktatóknak **Online alkalmak**

Azonosító	Név	Időpont	Órarendi alkalom	Oktató	Leírás	Link
F-online video kon Ferenc-2021.03.08.11:00-2021.03.08.01:30	F- video1	2021.03.08.11:00 - 13:30	2021.03.08.11:00 - 2021.03.20.23:59	Gál Zita		Megnyitás

Találatok száma:1-1/1 (31 ms)

Záróvizsgák

Ügyintézés – Záróvizsgák menüponton az adott záróvizsga időszak sorvégi + jelére kattintva a **Bővebb** menüben

Záróvizsga időszakok

Időszak neve	Záróvizsga időszak kezdete	Záróvizsga időszak vége	Modul neve	Záróvizsga jelentkezési időszak kezdete	Záróvizsga jelentkezési időszak vége	Bővebb	Leírás
TK-2020/21/2 - Záró	2021.04.26. 7:59	2021.06.26. 23:59	Jegyzet felvétel				

Találatok száma: 1-1/1 (19 ms)

a felvett vizsga dátumának linkjére kattintva

Záróvizsga jelentkezés

☐ Csak felvett vizsgák ☐

Tárgy neve	Tantárgy kód	Tárgy jelentkezési dátuma	Tárgy Értékelés	Felvett
Záróvizsga jelölti jog és kereskedelmi jogból	JOPJZ	2021.04.23. 9:43		✓
Vizsga kezdés	Vizsga típus	Vizsga jelentkezési dátuma	Beszemelt terem	Vizsga Értékelés
2021.04.26. 20:00:00	2021.04.26. 20:00:00	Körletlen/1	2021.04.23. 9:43	Tantárgyi záróvizsga

az előugró ablakban található Online alkalmak fülön

Adatok

Jelentkezők (Tárgy) **Online alkalmak**

Azonosító	Név	Időpont	Órarendi alkalom	Oktató	Leírás	Link
Nincs találat						

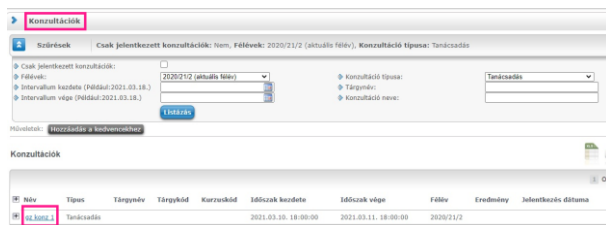
Találatok száma:0-0/0 (5 ms)

jelenik meg az adott záróvizsga online alkalmak.

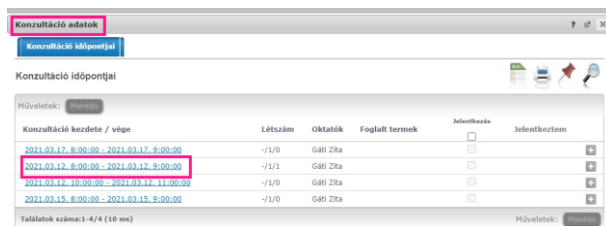
A záróvizsga online alkalmak a naptár felületen nem jelennek meg!

Konzultációk

Tanulmányok – Konzultációk menüponton adott konzultáció nevére kattintva



majd az adott konzultáció nevére kattintva,



a kinyíló ablakban



Oktatási és Tanulmányi Osztály