

Moodle vizsga

Jelentkezés a Moodle vizsgára

A hallgató a Moodle vizsgára is ugyanúgy a Neptunban jelentkezik, mint bármelyik másikra.

A [Vizsgák](#) > **Vizsgajelentkezés** menüponton a *Vizsgatípus* oszlopban látható, hogy a vizsga *Moodle vizsga* lesz.

Időpont	Vizsgatípus	Fő/Limit	Oktató	Kurzus kód	
2024. augusztus 10. 9:28	Moodle vizsga	0 / 2	G...a	2	Felvétel Részletek >
2024. augusztus 8. 13:00 Felvéve	Moodle vizsga	1 / 2	G...a	2	Leadás Részletek >

Az adott vizsga sorvégi a [Részletek >](#) -re kattintva az **Alapadatok** *Leírás* mezőjében további információkat olvashat.

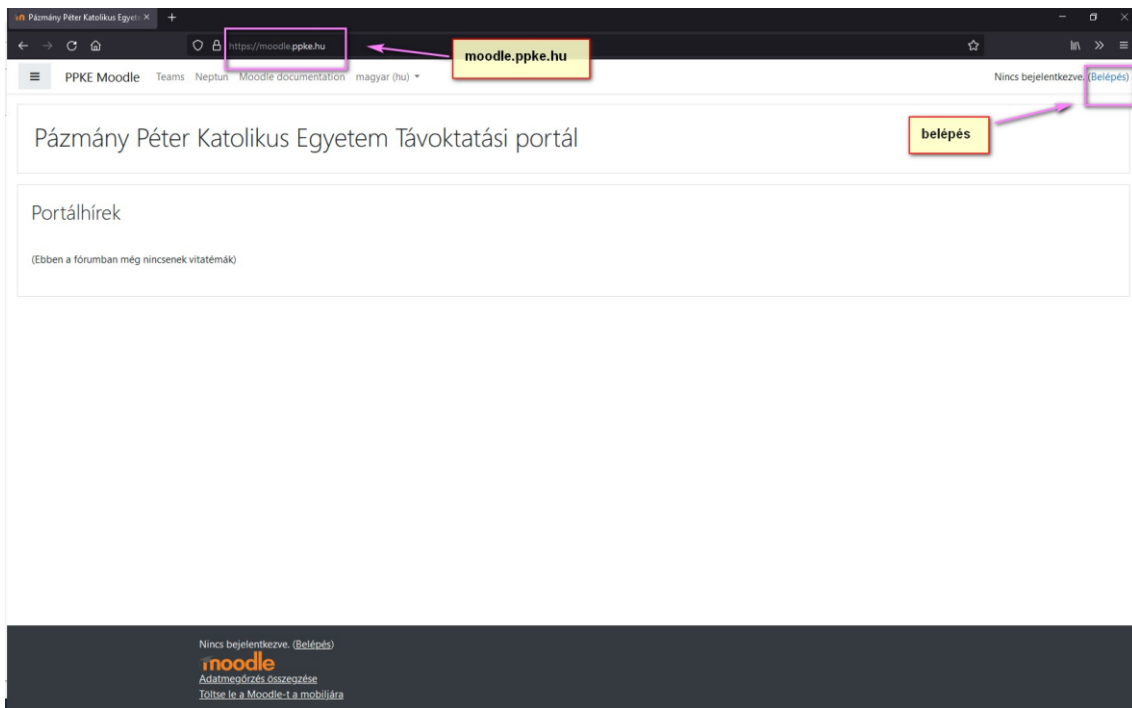
A [Vizsgák](#) > **Felvett vizsgák** menüponton a *Vizsgatípus* oszlopban látható, hogy a már felvett vizsgája *Moodle vizsga*.

Időpont	Vizsgatípus	Fő/Limit	Oktató	Kurzus kód	
2024. augusztus 8. 13:00	Moodle vizsga	1 / 2	G...a	2	Leadás Részletek >

A vizsgára a vizsgát megelőző nap déli 12:00 óráig jelentkezhet fel vagy onnét le. Az adatok minden nap szinkronizálódnak a Moodle rendszerbe.

Belépés a PPKE Moodle rendszerébe

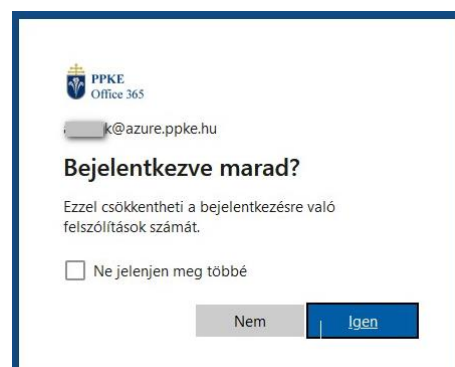
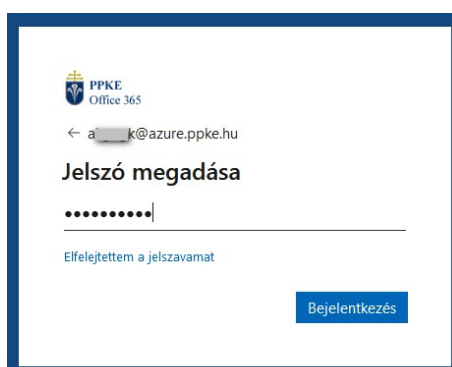

A böngészőben a <https://moodle.ppke.hu/> oldalt meghívva az alábbi képernyő fogad. Itt a jobb felső sarokban a [\(Belépés\)](#) gombra kattintva indítjuk el a belépési folyamatot.



A megjelenő képernyőn a **PPKE Tartományi belépés**-t kell választani.



Ezután a – sokaknak már a Teams-ből ismert – bejelentkezési metódus indul el. A hallgatók azonosítója a `neptunkod@azure.ppke.hu`, a jelszavuk az egyetemi Microsoft fiókhoz (pl. Teams) tartozó jelszó.



A Microsoft (Teams) belépésről további információ [ITT](#) érhető el.

Moodle

Belépést követően ilyesmi képernyő fogad. A jobb felső sarokban látható a belépett felhasználó neve. Középen a hallgató Moodle-ba szinkronizált Neptun kurzusai.

A Moodle egy nagyon sokoldalú, sokrétű és megjelenésében, működésében jól variálható program. Ebből adódóan a jelen segédletben megjelenő képernyőképek csak tájékoztatást nyújtanak, ám azok Önöknél kurzusonként, tesztenként is eltérhetnek.

A kurzuslistában nem látszik, hogy melyikből van éppen aktuális vizsgánk, nekünk kell a megfelelő kurzusra kattintani. Ekkor „belépünk a kurzusba”, ahol a kurzushoz feltöltött tananyagok között meg kell keresnünk a megfelelő tesztet / vizsgát. A tesztet a vizsgáztató nevezi el, ha valami nem egyértelmű, akkor Ő tud további felvilágosítást adni, hogy mit, hol és milyen néven keressenek.

A vizsgázás

A vizsgára kattintva a megnyíló oldalon látjuk, hogy a teszt mikortól meddig érhető el, hányszor lehet próbálkozni, mennyi időnk van a teszt kitöltésére, ha több próbálkozásunk van, akkor melyik lesz értékelve. (A Moodle teszt kitöltési ideje NEM a Neptunba kiírt vizsga adatokból jön, azt a Moodle-ban a vizsgáztató maga állítja be. Ezért ha eltérés van a Neptun vizsgaidőpont és a Moodle vizsga elérhetősége között, úgy azt a vizsgáztatóval kell tisztázni.)

A teszt indítása után megjelenik az első kérdés, valahogy így

Középen a feladat; balján, hogy hányadik kérdés és milyen a pontozása; a kérdés felett látszik a még hátralévő idő. A jobb szélén a navigáció, az oldalak száma. A vizsgáztató beállításától függ, hogy csak lineárisan mozoghatunk-e, vagy ugrálhatunk az oldalak között. Amennyiben nincs engedélyezve a visszalapozás, abban az esetben a jobboldali navigációs ablakban nem tudunk az oldalszámokra kattintani, kizárólag a lap alján a Következő oldal gombbal tudunk továbblépni. Érdemes ezért óvatosnak lenni, esetleg rákérdezni a vizsgáztatónál a navigációs lehetőségre, ha arról előre vagy a teszt Leírásában nem tájékoztatott.

Ha végig értünk az összes kérdésen, egy összegző oldalt kapunk, amelynek az alján lévő gombbal véglegesíthetjük a teszt befejezését.

BTK TESZT tárgy (BTKTESZT) "teszt elm" kurzus

Irányítópult / Kurzusaim / BTK TESZT tárgy - teszt elm (BTKTESZT-2021221-teszt elm) / Téma 1 / Tárgykód 2021.12.15 10:00 vizsga / Próbálkozások összegzése

Tárgykód 2021.12.15 10:00 vizsga
Próbálkozások összegzése

Kérdés	Állapot
1	A válasz elmentve
2	A válasz elmentve
3	A válasz elmentve

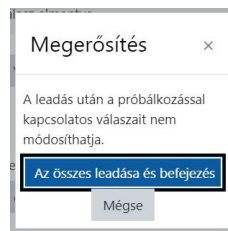
Vissza a próbálkozáshoz

Hátralévő idő 0:47:34

A próbálkozást 2021. November 10., Wednesday, 13:01 időpontig le kell adni.

Az összes leadása és befejezés

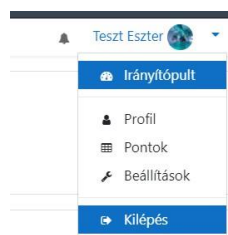
Még egy megerősítést kell adnunk a megjelenő ablakban az „Az összes leadása és befejezés” lehetőségre kattintva.



A vizsgáztató beállításától függően ezután megkaphatjuk az értékelést és az elért pontszámot.

Kilépés

A jobb felső sarokban a nevünkre kattintva a lenyíló listában találjuk a Kilépés menüpontot.



PPKE OTO, 2024. 08. 08.