

Vizsga a MOODLE-ban

hallgatói segédlet

Intézményünkben a 2021/2022/1. félév (rendes+CV) vizsgaidőszakától lehetővé válik, hogy az oktató a TVSZ 35/A. § szerinti dékáni engedély birtokában valamely tárgyból a félév végi írásbeli vizsgákat Elektronikus vizsgaként akár a PPKE Moodle rendszerében is megszervezhesse. (A dékáni engedélyeket a karok saját hatáskörben ellenőrzik és tartják nyilván.)

Az évközi teszteket, ZH-kat dékáni engedély nélkül is lehet elektronikus úton akár az Unipoll, akár a Moodle rendszerrel lefolytatni.

Jelentkezés a Moodle vizsgára

A hallgató a Moodle vizsgára is a Neptunban jelentkezik, ugyanúgy, mint bármelyik másikra. A HWeb-en a vizsga típusánál látható, hogy az adott vizsga „Moodle vizsga”, a Leírás mező információs ikonjára kattintva olvasható a vizsga kiírója által odaírt tájékoztatást.

Tárgy	Tárgykód	Kurzus	Típus	Kezdés	Fő/Limit (Kurzus limit)	Fő/Limit (Vizsga limit)	Termék	Oktatók	Vizsga-típusok	Leírás
BTK TESZT	BTKTESZT	teszt elm	Moodle vizsga	2021. 12. 15. 10:00:00		0/			Moodle rendszeren keresztül	

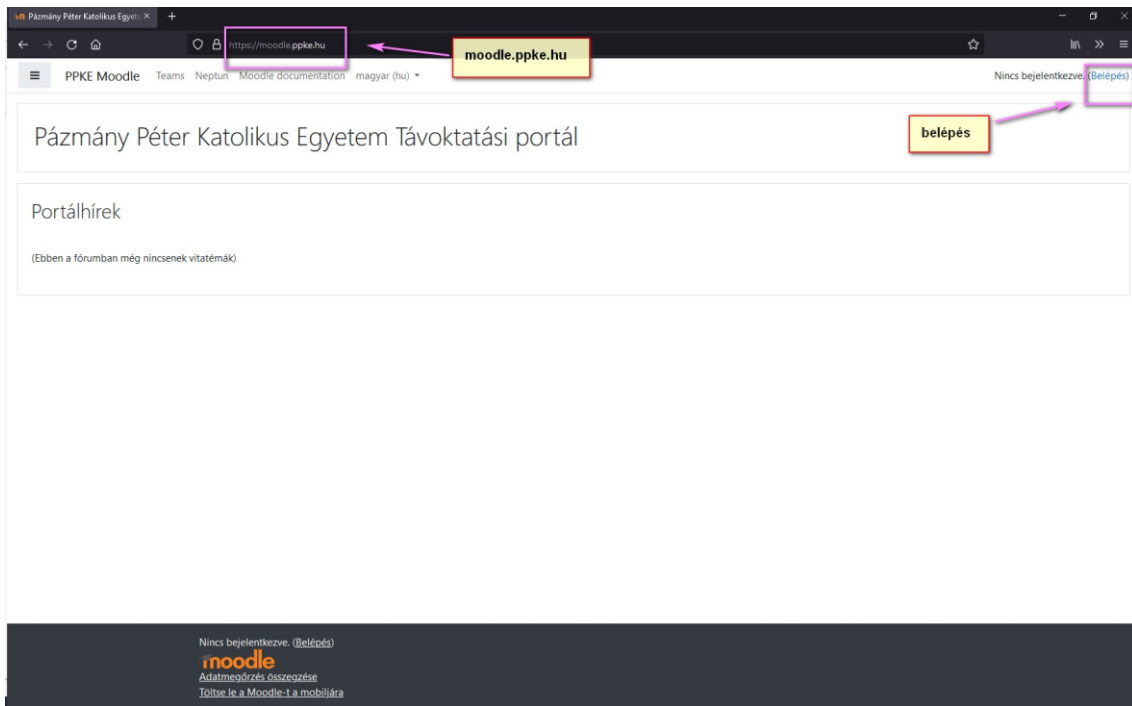
Az adott vizsgára kattintva a részletes adatoknál is megtalálható ugyanez az információ.

Vizsga típusa: Moodle vizsga	
Vizsgaazonosító:	211215100012001545
Vizsga kezdete:	2021. 12. 15. 10:00:00
Vizsga vége:	2021. 12. 15. 12:00:00
Minimális létszám:	
Maximális létszám:	
Egyedi vizsgajelentkezési időszak kezdete	
Egyedi vizsgajelentkezési időszak vége	
Leírás:	Moodle rendszeren keresztül

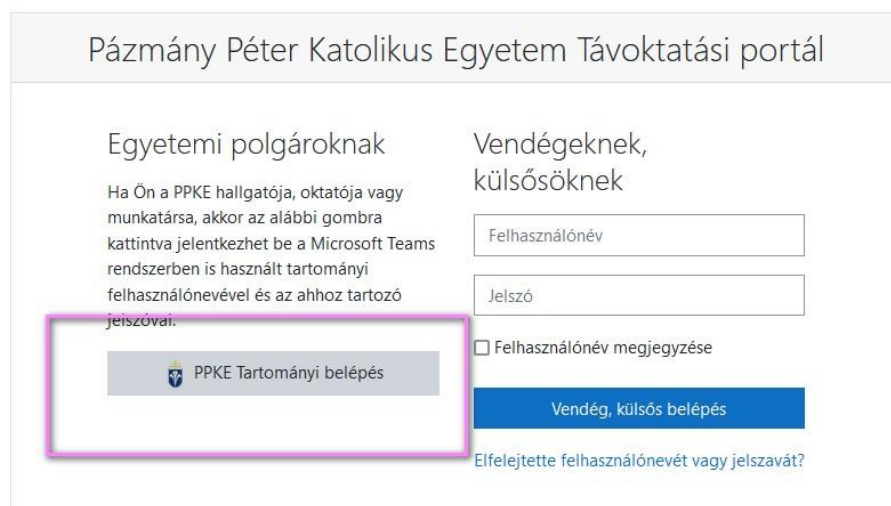
A vizsgajelentkezés visszavonására szintén a Neptun rendszerben van lehetőség, a TVSZ 34. § (5) bekezdés szerint a vizsga napját megelőző nap déli 12:00 óráig. Az adatok minden nap szinkronizálódnak a Moodle rendszerbe.

Belépés a PPKE Moodle rendszerébe

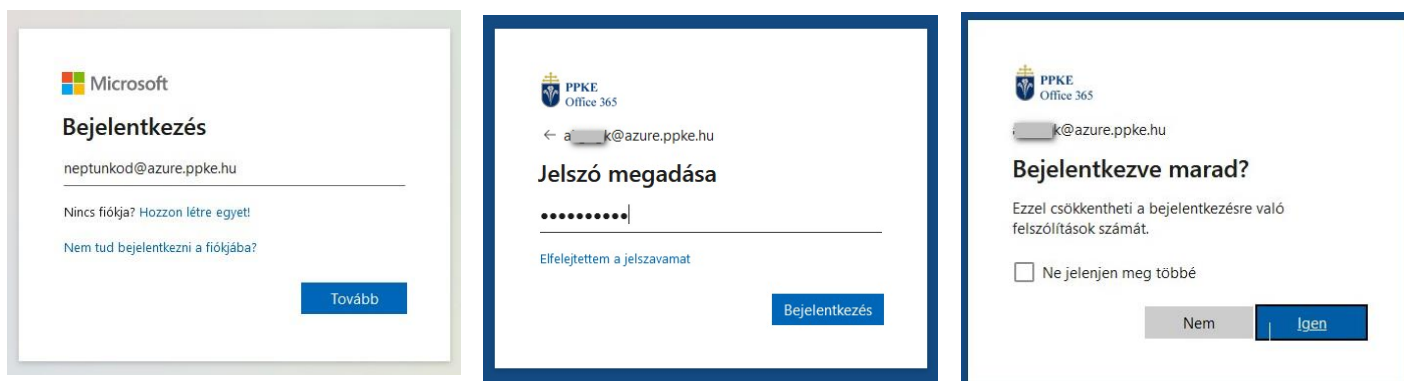
A böngészőben a <https://moodle.ppke.hu/oldalt> meghívva az alábbi képernyő fogad. Itt a jobb felső sarokban a (Belépés) gombra kattintva indítjuk el a belépési folyamatot.



A megjelenő képernyőn a PPKE Tartományi belépés-t kell választani.



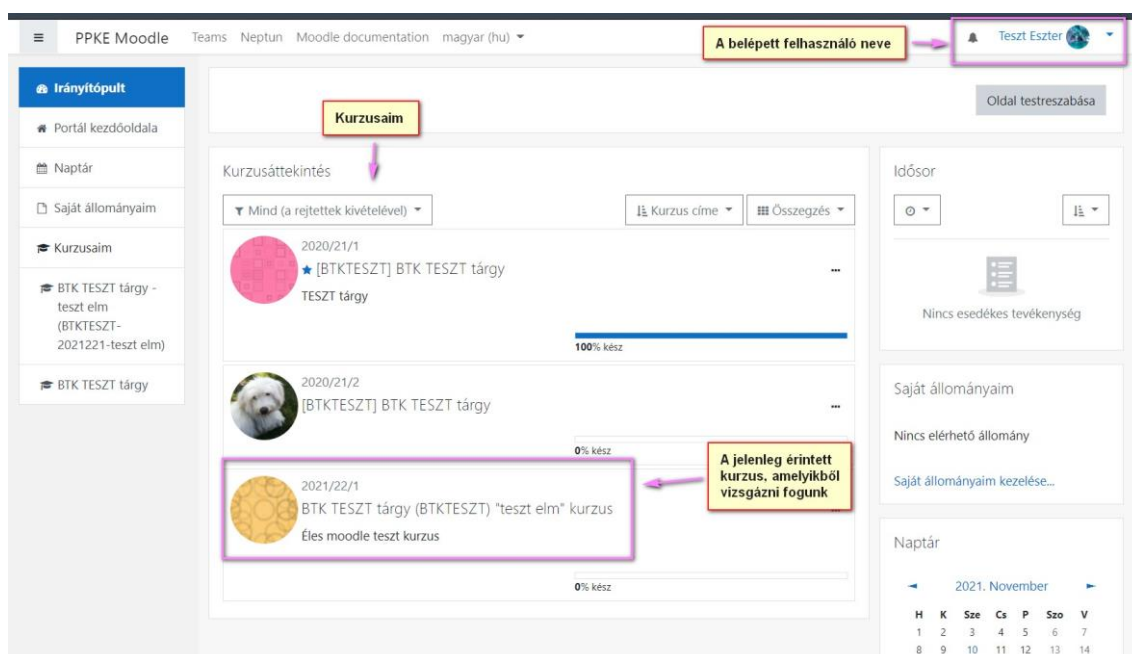
Ezután a – sokaknak már a Teams-ből ismert – bejelentkezési metódus indul el. A hallgató azonosítója a neptunkod@azure.ppke.hu, a jelszó a Teamshez, vagy más néven tartományi belépéshez szükséges jelszó.



A bejelentkezéshez, jelszóhoz információ az [MS Teams – Teams hallgatói belépés](#) dokumentációban található.

Moodle

Belépést követően ilyesféle képernyő fogad. A jobb felső sarokban látható a belépett felhasználó neve. Középen a hallgató Moodle-ba szinkronizált Neptun kurzusai.



A Moodle egy nagyon sokoldalú, megjelenésében, működésében jól variálható program. Ebből adódóan a jelen segédletben megjelenő képernyőképek tájékoztató jellegűek, azok kurzusonként, tesztenként is eltérhetnek.

A kurzuslistában nem látszik, hogy melyikből van éppen aktuális vizsgája, a hallgatónak kell a megfelelő kurzusra kattintani. Belépve a kurzusba, a kurzushoz feltöltött tananyagok között meg kell keresni a megfelelő tesztet / vizsgát. A tesztet a vizsgáztató nevezi el, ha valami nem egyértelmű, akkor Ő tud további felvilágosítást adni, hogy mit, hol és milyen néven kell keresni.

A vizsgázás

A vizsgára kattintva a megnyíló oldalon látható, hogy a teszt mikortól meddig érhető el, hányszor lehet próbálkozni, mennyi idő van a teszt kitöltésére; ha többször is lehet próbálkozni, melyik lesz értékelve. (A Moodle teszt kitöltési ideje NEM a Neptunba kiírt vizsga adatokból jön, azt a Moodle-ban a vizsgáztató maga állítja be. Ezért ha eltérés van a Neptun vizsgaidőpont és a Moodle vizsga elérhetősége között, úgy azt a vizsgáztatóval kell tisztázni.)

A teszt indítása után megjelenik az első kérdés, valahogy így:

The screenshot shows the Moodle exam interface for the 'BTK TESZT tárgy (BTKTESZT) "teszt elm" kurzus'. The main content area displays a question with the instruction 'Párosítsa össze az összetartozókat!' (Pair up the related items!). Below this, there are two rows of questions, each with a dropdown menu for 'Választás...' (Selection...). The first row is for 'A téli időszámításnál' (In the winter time calculation) and the second for 'A nyári időszámításnál' (In the summer time calculation). A 'Hátralévő idő 0:49:47' (Remaining time 0:49:47) timer is visible in the top right. On the right side, there is a 'Teszt navigáció' (Exam navigation) panel with buttons for '1', '2', and '3', and a 'Próbálkozás vége...' (End of attempt...) button. At the bottom, there is a 'Következő oldal' (Next page) button and a 'Közlemények' (Messages) section with an 'Ugrás...' (Jump to...) dropdown.

Középen jelenik meg az aktuális feladat, balján látható a kérdés sorszáma és pontozása, a kérdés felett pedig a még hátralévő idő látszik. A jobb szélén a navigációs ablak mutatja az oldalak számát. A vizsgáztató beállításától függ, hogy csak lineárisan mozoghatunk-e, vagy ugrálhatunk az oldalak között. Amennyiben nincs engedélyezve a visszalapozás, abban az esetben a jobboldali navigációs ablakban nem lehetséges az oldalszámokra kattintani, kizárólag a lap alján a Következő oldal gombbal lehet továbblépni. Érdemes ezért óvatosnak lenni, esetleg rákérdezni a vizsgáztatónál a navigációs lehetőségre, ha arról előre vagy a teszt Leírásában nem tájékoztatott.

Végigérve az összes kérdésen, egy összegző oldalt kapunk, amelynek az alján lévő gombbal véglegesíthető a teszt befejezése.

The screenshot shows the Moodle exam summary page for the 'BTK TESZT tárgy (BTKTESZT) "teszt elm" kurzus'. The main content area displays the title 'Tárgykód 2021.12.15 10:00 vizsga' (Exam code 2021.12.15 10:00 exam) and 'Próbálkozások összegzése' (Summary of attempts). Below this, there is a table with two columns: 'Kérdés' (Question) and 'Állapot' (Status). The table contains three rows, all with the status 'A válasz elmentve' (The answer is saved). A 'Vissza a próbálkozáshoz' (Return to attempt) button is located below the table. At the bottom, there is a 'Hátralévő idő 0:47:34' (Remaining time 0:47:34) timer and a 'Próbálkozás összegzése' (Summary of attempt) button. A pink box highlights a message: 'A próbálkozást 2021. November 10., Wednesday, 13:01 időpontig le kell adni.' (The attempt must be submitted by November 10, Wednesday, 13:01). Below this message is a button labeled 'Az összes leadása és befejezés' (Submit all and finish).

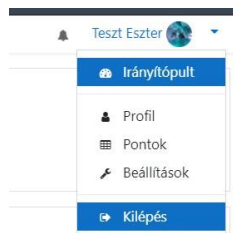
Még egy megerősítés szükséges a megjelenő ablakban az „Az összes leadása és befejezés” lehetőségre kattintva.

The screenshot shows a confirmation dialog box titled 'Megerősítés' (Confirmation). The message inside reads: 'A leadás után a próbálkozással kapcsolatos válaszait nem módosíthatja.' (After submission, you cannot modify your answers related to the attempt). Below the message is a button labeled 'Az összes leadása és befejezés' (Submit all and finish) and a 'Mégse' (Cancel) button.

Ezután a vizsgáztató beállításától függően kapja meg a hallgató az értékelést és az elért pontszámot.

Kilépés

A hallgató a jobb felső sarokban a nevére kattintva a lenyíló listában találja a Kilépés menüpontot.



Oktatási és Tanulmányi Osztály (OTO)