
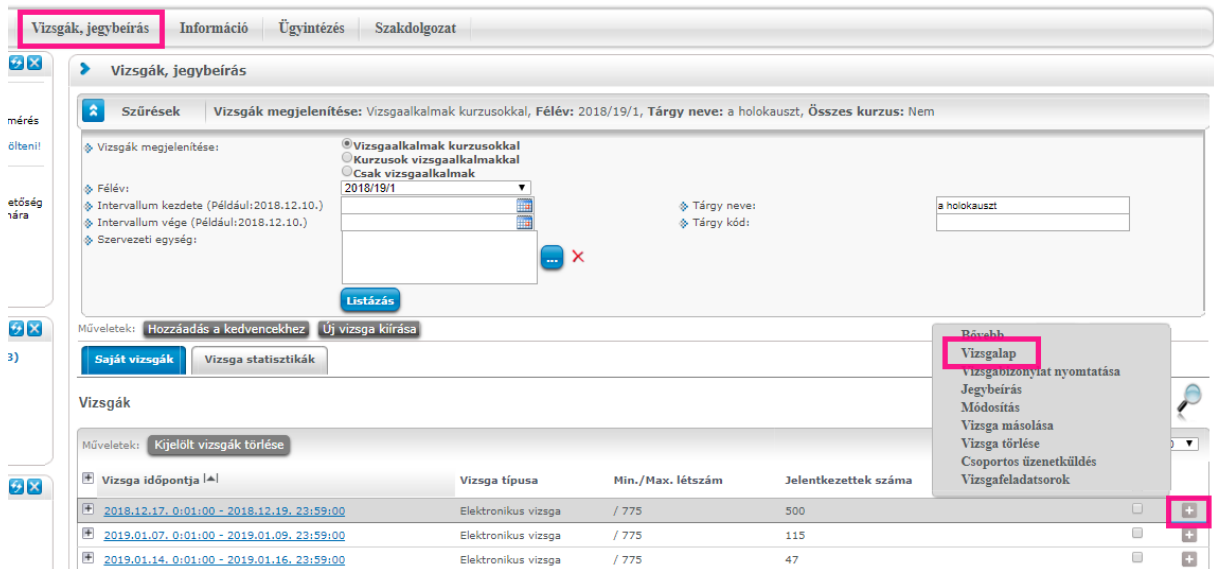


Vizsgalap nyomtatása az Oweben

1. Vizsgák, jegybeírás
2. Megfelelő vizsga sorvégi  jelre kattintva
3. A kinyíló menüben a Vizsgalap lehetőséget választani.



Vizsgák, jegybeírás

Vizsgák megjelenítése: Vizsgaalkalmak kurzusokkal, Félév: 2018/19/1, Tárty neve: a holokauszt, Összes kurzus: Nem

Vizsgák megjelenítése:

- Vizsgaalkalmak kurzusokkal
- Kurzusok vizsgaalkalmakkal
- Csak vizsgaalkalmak

Félév: 2018/19/1

Intervallum kezdete (Például:2018.12.10.):

Intervallum vége (Például:2018.12.10.):

Szervezeti egység:

Tárty neve: a holokauszt

Tárty kód:

Műveletek: Hozzáadás a kedvencekhez Új vizsga kiírása

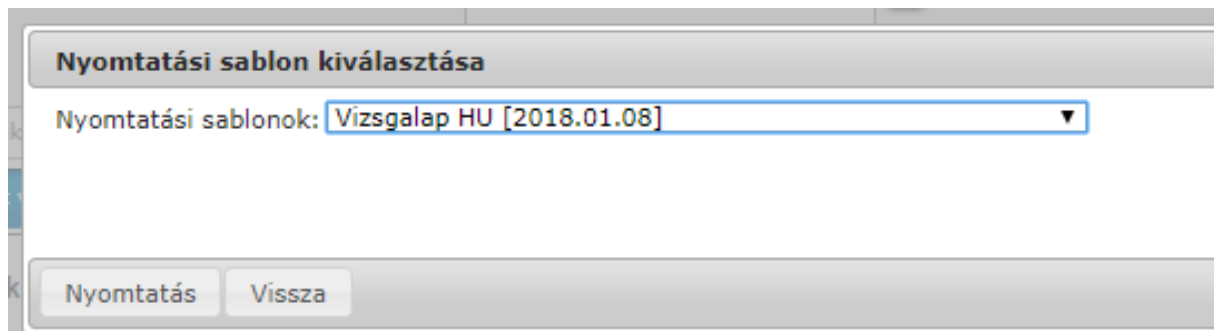
Saját vizsgák Vizsga statisztikák

Vizsgák

Műveletek: Kijelölt vizsgák törlése

Vizsga időpontja	Vizsga típusa	Min./Max. létszám	Jelentkezettek száma
2018.12.17. 0:01:00 - 2018.12.19. 23:59:00	Elektronikus vizsga	/ 775	500
2019.01.07. 0:01:00 - 2019.01.09. 23:59:00	Elektronikus vizsga	/ 775	115
2019.01.14. 0:01:00 - 2019.01.16. 23:59:00	Elektronikus vizsga	/ 775	47

4. Kiválasztani a megfelelő nyomtatási sablont
5. Nyomtatás gomb



Nyomtatási sablon kiválasztása

Nyomtatási sablonok: Vizsgalap HU [2018.01.08]

Nyomtatás Vissza

2020.06.15.

Oktatási és Tanulmányi Osztály (OTO)