


PPKE Moodle portál használata

1. BEJELENTKEZÉS

- A moodle portál böngészőjéből érhető el (Google Chrome / Mozilla Firefox /Microsoft Edge stb.)
- Az oldal eléréséhez gépelje be a címsorba az alábbi címet: <https://moodle.ppke.hu>
- Bejelentkezéshez kattintson a jobb felső sarokban található „Belépés” feliratra.

 magyar (hu) ▾

Belépés

- Ezt követően a megjelenő oldalon válassza a „PPKE Tartományi belépés” lehetőséget.

Pázmány Péter Katolikus Egyetem – Moodle

Egyetemi polgároknak Ha Ön a PPKE hallgatója, oktatója vagy munkatársa, akkor az alábbi gombra kattintva jelentkezhet be a Microsoft Teams rendszerben is használt tartományi felhasználónevével és az ahhoz tartozó jelszóval.	Vendégeknek, külsősöknek <input type="text" value="Felhasználónév"/> <input type="text" value="Jelszó"/> <input type="button" value="Vendég, külsős belépés"/>
<input type="button" value="PPKE Tartományi belépés"/>	

magyar (hu) ▾

Hallgató esetén belépés

neptunkod@azure.ppke.hu

jelszó: amivel a Teams-be lép be

 Microsoft

Bejelentkezés

E-mail, telefon, vagy Skype

Nincs fiókja? [Hozzon létre egyet!](#)

[Nem tud bejelentkezni a fiókjába?](#)

Tovább

2. KURZUS KIVÁLASZTÁSA

- A bejelentkezést követően nyissa meg a **„Kezdőoldal”** menüpontot és válassza a **”Központ-RH”** kurzuskategóriát.

PPKE Moodle **1.** Kezdőoldal Irányítópult Kurzusaim Teams Neptun Moodle documentation

Pázmány Péter Katolikus Egyetem – Moodle Portálhírek

Ebben a fórumban még nincsenek vitatémák

Kurzusok keresése

Kurzuskategóriák

- ▶ BTK
- ▶ HTK
- ▶ ITK (2)
- ▶ JÁK
- ▶ Központ-RH (1) **2.****

- A **„Központ-RH”** kurzuskategória alatt válassza a **„2024/3”** opciót.

Kurzusok / Központ-RH

Központ-RH

Kategória Beállítások Kurzusok feltöltése Tovább ▾

Központ-RH Kurzusok keresése

leírás

- ▶ 2022/3
- ▶ 2022/4
- ▶ 2023/1
- ▶ 2023/2
- ▶ 2023/3
- ▶ 2023/4
- ▶ 2024/1
- ▶ 2024/1/1
- ▶ 2024/2
- ▶ 2024/3**

- A „2024/3” kurzus alatt nyissa meg a „Hogyan készülj fel az állásinterjúra?” -kurzust.

Kurzusok / Központ-RH / 2024/3

2024/3

Kategória Beállítások Kurzusok feltöltése Tovább ▾

Központ-RH / 2024/3 ▾

Kurzusok keresése



[Hogyan készülj fel az állásinterjúra?](#)



- A „Hogyan készülj fel az állásinterjúra?” megnyitása után kattintson az „Iratkoztasson be” gombra.

Hogyan készülj fel az állásinterjúra?

Beiratkozási lehetőségek

[Hogyan készülj fel az állásinterjúra?](#) ➔

▾ Saját beiratkozás (Hallgató)

Beiratkozási kulcsra nincs szükség

Iratkoztasson be

3. ADATKEZELÉSI TÁJÉKOZTATÓ

- Kattintson a középén található „**Adatkezelési tájékoztató**” -ra.

The screenshot shows a course page titled "Hogyan készül fel az állásinterjúra?". On the left, a sidebar menu lists various course items, with "Adatkezelési tájékoztató" selected. The main content area shows a list of items under the heading "Adatkezelési tájékoztató". The first item, "Adatkezelési tájékoztató", is highlighted with a red box. To its right is a "Késznek jelölés" button. Below it is another item, "Adatkezelési tájékoztató elfogadása", with a "Teendő" dropdown menu.

- Miután elolvasta a tájékoztatót, kérem kattintson a „**Késznek jelölés**” -re.

This screenshot is similar to the previous one, but the "Késznek jelölés" button next to the "Adatkezelési tájékoztató" item is highlighted with a red box. The sidebar menu remains the same, and the main content area shows the same list of items.


- Ezt követően a „**Tananyag – Adatkezelési tájékoztató**” Készre vált.


The screenshot shows the course page with the "Adatkezelési tájékoztató" item now marked as "Kész". The item is labeled "TANANYAG" and "Adatkezelési tájékoztató". To its right, a green "Kész" button is highlighted with a red box. Below it, the "Adatkezelési tájékoztató elfogadása" item is shown, marked as "Kész: Megtekintés". The "Teendő" section indicates "Osztályzat elérése" and "Megfelelt osztályzat megadása".

- Ezt követően kattintson az „**Adatkezelési tájékoztató elfogadása**” -ra

▼ Adatkezelési tájékoztató

Az összes becsukása

 TANANYAG
Adatkezelési tájékoztató ✓ Kész

 TESZT
Adatkezelési tájékoztató elfogadása ✓ Kész: Megtekintés

Teendő: Osztályzat elérése

Teendő: Megfelelt osztályzat megadása

- Itt kérem kattintson a „**A teszt kitöltése**” gombra.

Hogyan készül fel az állásinterjúra? / [Adatkezelési tájékoztató](#) / Adatkezelési tájékoztató elfogadása

Adatkezelési tájékoztató elfogadása

✓ **Kész:** Megtekintés **Teendő:** Osztályzat elérése **Teendő:** Megfelelt osztályzat megadása

A teszt kitöltése

Engedélyezett próbálkozás: 1

Megfelelt osztályzat: 1,00 a(z) 10,00 maximumból

- Itt válaszoljon az alábbi kérdésre „Igen” -nel vagy „Nem” -el, majd kattintson a „Próbálkozás vége” gombra.

Hogyan készül fel az állásinterjúra? / [Adatkezelési tájékoztató](#) / Adatkezelési tájékoztató elfogadása

Adatkezelési tájékoztató elfogadása

Viszsa

1 kérdés

Még nincs rá válasz

1,00 pont
szerezhető

 A kérdés
megjelölése

A részletes **adatkezelési tájékoztatót** RRF Kérdőív kitöltése előtt megismertem.

Amennyiben a **„Nem” lehetőséget választja, a tananyag nem lesz elérhető!**

- A. Igen
 B. Nem

Próbálkozás vége ...

- Ha „Igen” -nel válaszolt, a következő összegzés jelenik meg. Kattintson „Az összes leadása és befejezés” -re.

Hogyan készül fel az állásinterjúra? / [Adatkezelési tájékoztató](#) / [Adatkezelési tájékoztató elfogadása](#) / [Előzetes megtekintés](#) / [Próbálkozások összegzése](#)

Adatkezelési tájékoztató elfogadása

Viszsa

Adatkezelési tájékoztató elfogadása

Próbálkozások összegzése

Kérdés	Állapot
1	A válasz elmentve


Viszsa a próbálkozáshoz


Az összes leadása és befejezés

Az „Adatkezelési tájékoztató” lépést sikeresen elvégeztük.

▼ Adatkezelési tájékoztató

Az összes becukása

 TANANYAG
Adatkezelési tájékoztató ✓ Kész

 TESZT
Adatkezelési tájékoztató elfogadása

✓ Kész: Megtekintés
✓ Kész: Osztályzat elérése
✓ Kész: Megfelelt osztályzat megadása

- Ha „Nem” -mel válaszolt, a tananyag nem lesz elérhető.

TESZT Adatkezelési tájékoztató elfogadása

Vissza

1 kérdés

Még nincs rá válasz
1,00 pont
szerezhető
T: A kérdés
megjelölése

A részletes adatkezelési tájékoztatót RRF Kérdőív kitöltése előtt megismertem.

Amennyiben a Nem lehetőséget választja, a tananyag nem lesz elérhető!

- A. Igen
- B. Nem

Választásom törlése

Próbálkozás vége ...

4. BELÉPÉSI KÉRDŐÍV

- Kattintson a „**Kérdőív kitöltési nyilatkozat**” -ra.

Hogyan készül fel az állásinterjúra? / Belépési kérdőív

Belépési kérdőív

Kérdőív kitöltési nyilatkozat Teendő ▾

Belépési kérdőív Több ▾

Elérhetőség feltétele: **Kérdőív kitöltési nyilatkozat** tevékenység végrehajtva és sikeresen ...

- Itt kattintson a „**A teszt kitöltése**” gombra.

Hogyan készül fel az állásinterjúra? / Belépési kérdőív / Kérdőív kitöltési nyilatkozat

Kérdőív kitöltési nyilatkozat

✓ **Kész:** Megtekintés

Teendő: Osztályzat elérése

Teendő: Megfelelt osztályzat megadása

A teszt kitöltése

Engedélyezett próbálkozás: 1

Megfelelt osztályzat: 1,00 a(z) 10,00 maximumból

- Kérem, hogy „Igen” -nel, vagy „Nem” -el nyilatkozzon arról, hogy kitölti-e a kérdőívet.

[Hogyan készül fel az állásinterjúra?](#) / [Belépési kérdőív](#) / [Kérdőív kitöltési nyilatkozat](#)

Kérdőív kitöltési nyilatkozat

Vissza

1 kérdés

Még nincs rá válasz

1,00 pont
szerezhető

 A kérdés
megjelölése

Ki kívánja-e tölteni a belépési kérdőívet?

- a. Igen
- b. Nem

Próbálkozás vége ...

- A kérdőív kitöltése opcionális. Bármely válasz esetén kérem nyomja meg **„Az összes leadás és befejezés”** gombot.

Kérdőív kitöltési nyilatkozat Próbálkozások összegzése

Kérdés	Állapot
1	A válasz elmentve

Vissza a próbálkozáshoz


Az összes leadása és befejezés

- Amennyiben „Igen” -nel válaszolt, úgy a következő lépésben töltsse ki a kérdőívet a **„Belépési kérdőív”** gombra kattintva.

[Hogyan készülj fel az állásinterjúra?](#) / [Belépési kérdőív](#)

Belépési kérdőív

 [Kérdőív kitöltési nyilatkozat](#)

 [Belépési kérdőív](#)

5. Hogyan készülj fel az állásinterjúra?

- Kattintson a „**Hogyan készülj fel az állásinterjúra?**” gombra.

×

⋮

▼ Adatkezelési tájékoztató

○ Adatkezelési tájékoztató

● Adatkezelési tájékoztató elfo...

▼ Belépési kérdőív

● Kérdőív kitöltési nyilatkozat

● Belépési kérdőív

▼ **Állásinterjú**

Hogyan készülj fel az állásint...

▼ Kilépési kérdőív

○ Kérdőív kitöltési nyilatkozat

○ Kilépési kérdőív 🔒

Hogyan készülj fel az állásinterjúra? / Állásinterjú

Állásinterjú

 [Hogyan készülj fel az állásinterjúra?](#)

- Ezt követően a „**Belépés**” gombra kattintva kezdje meg a tananyagot.

Hogyan készülj fel az állásinterjúra? / Állásinterjú / Hogyan készülj fel az állásinterjúra?

Hogyan készülj fel az állásinterjúra?

Előzetes megtekintés

Belépés

Engedélyezett próbálkozások száma: Korlátlan
 Próbálkozásainak száma: 0
 Pontozási módszer: Legjobb próbálkozás
 Jelentett pontszám: Nincs

6. KILÉPÉSI KÉRDŐÍV

- Kattintson a „**Kérdőív kitöltési nyilatkozat**” -ra.

Hogyan készül fel az állásinterjúra? / Kilépési kérdőív

Kilépési kérdőív

Kérdőív kitöltési nyilatkozat Teendő ▾

Kilépési kérdőív Több ▾

Elérhetőség feltétele: **Kérdőív kitöltési nyilatkozat** tevékenység végrehajtva és sikeresen ...

- Itt kattintson a „**A teszt kitöltése**” gombra.

Hogyan készül fel az állásinterjúra? / Kilépési kérdőív / Kérdőív kitöltési nyilatkozat

Kérdőív kitöltési nyilatkozat

✓ **Kész:** Megtekintés

Teendő: Osztályzat elérése

Teendő: Megfelelt osztályzat megadása

A teszt kitöltése

Engedélyezett próbálkozás: 1

Megfelelt osztályzat: 1,00 a(z) 10,00 maximumból

- Kérem, hogy „Igen” – nel, vagy „Nem” -mel nyilatkozzon arról, hogy kitölti-e a kérdőívet.

TESZT

Kérdőív kitöltési nyilatkozat

Vissza

1 kérdés
Még nincs rá válasz
1,00 pont szerezhető
A kérdés megjelölése

Ki kívánja-e tölteni a kilépési kérdőívet?

A. Igen

B. Nem

Próbálkozás vége ...

- A kérdőív kitöltése opcionális. Bármely válasz esetén kérem nyomja meg az **„Az összes leadás és befejezés”** gombot.

[Hogyan készül fel az állásinterjúra?](#) / [Kilépési kérdőív](#) / [Kérdőív kitöltési nyilatkozat](#) / [Próbálkozások összegzése](#)

Kérdőív kitöltési nyilatkozat

Vissza

Kérdőív kitöltési nyilatkozat

Próbálkozások összegzése

Kérdés	Állapot
1	A válasz elmentve

Vissza a próbálkozáshoz

Az összes leadása és befejezés

- Az „Ellenőrzés befejezése” után amennyiben „Igen” -nel válaszolt, úgy a következő lépésben töltsé ki a kérdőívet a „Kilépési kérdőív” gombra kattintva.

Hogyan készülj fel az állásinterjúra? / Kilépési kérdőív

Kilépési kérdőív

Kérdőív kitöltési nyilatkozat

✓ Kész

Kilépési kérdőív

Késznek jelölés

- Itt kattintson a „A teszt kitöltése” gombra.

Hogyan készülj fel az állásinterjúra? / Kilépési kérdőív / Kilépési kérdőív

Kilépési kérdőív

Késznek jelölés

A teszt kitöltése

Engedélyezett próbálkozás: 1

- A kérdőív kitöltése opcionális. Bármely válasz esetén kérem nyomja meg az „Próbálkozás vége” gombot.

Hogyan készülj fel az állásinterjúra? / Kilépési kérdőív / Kilépési kérdőív

Kilépési kérdőív

Vissza

1 kérdés
Még nincs rá válasz
1,00 pont
szerezhető
1* A kérdés megjelölése

Kérjük, hogy az alábbi állítások közül **jelölje meg, hogy melyik vonatkozik Önre**. Kérjük, az **A, B és C** lehetőségek közül **csak egy választ jelöljön meg**, amelyik elsősorban jellemző Önre.

- A. **Dolgozom, azaz rendelkezem munkahellyel** (kérjük akkor is ezt a megoldást válassza, ha munkahelyéről csak átmenetileg pl. betegség, szabadság, képzés miatt távol van), **vagy a projekt befejezésétől számított 4 héten belül munkába álllok**. (Ide tartozik az önfoglalkoztatás és a szülési szabadság, **valamint a GYED, GYET, GYES is, ha annak lejártaát követően vissza tud térni munkahelyére.**)
- B. **Álláskereső vagyok.**
Jelenleg **nem dolgozom, de aktívan állást keresek és munkába is tudnék állni vagy regisztrált álláskereső vagyok.**

- Itt kattintson a „Az összes leadása és befejezése” gombra.

Hogyan készül fel az állásinterjúra? / Kilépési kérdőív / Kilépési kérdőív / Próbálkozások összegzése

Kilépési kérdőív

Vissza

Kilépési kérdőív Próbálkozások összegzése

Kérdés	Állapot
1	A válasz elmentve

Vissza a próbálkozáshoz

Az összes leadása és befejezés

- Megjelenik a kérdőív és válasza, itt kérem a lap alján az **Ellenőrzés befejezése** szövegre kattintson.

1 kérdés
Helyes
1.00/1.00 pont
A kérdés megjelölése

Kérjük, hogy az alábbi állítások közül **jelölje meg**, hogy **melyik vonatkozik Önre**. Kérjük, az **A, B és C** lehetőségek közül **csak egy választ jelöljön meg**, amelyik elsősorban jellemző Önre.

A. Dolgozom, azaz rendelkezem munkahellyel (Kérjük akkor is ezt a megoldást válassza, ha munkahelyéről csak átmenetileg pl. betegség, szabadság, képzés miatt távol van), **vagy a projekt befejezésétől számított 4 héten belül munkába állok.** ✓
(Ide tartozik az orfoglalkoztatás és a szülési szabadság, **valamint a GYED, GYET, GYES is, ha annak lejárata követően vissza tud térni munkahelyére.**)

B. Álláskereső vagyok.
Jelenleg **nem dolgozom, de aktívan állást keresek és munkába is tudnék állni vagy regisztrált álláskereső vagyok.**

C. Jelenleg nem dolgozom, nem keresek munkát és/vagy nem tudnék munkába állni

Válasza helyes.

A helyes válaszok:
Dolgozom, azaz rendelkezem munkahellyel (kérjük akkor is ezt a megoldást válassza, ha munkahelyéről csak átmenetileg pl. betegség, szabadság, képzés miatt távol van), **vagy a projekt befejezésétől számított 4 héten belül munkába állok.** (Ide tartozik az orfoglalkoztatás és a szülési szabadság, **valamint a GYED, GYET, GYES is, ha annak lejárata követően vissza tud térni munkahelyére.**)

Álláskereső vagyok.
Jelenleg **nem dolgozom, de aktívan állást keresek és munkába is tudnék állni vagy regisztrált álláskereső vagyok.**

Jelenleg **nem dolgozom, nem keresek munkát és/vagy nem tudnék munkába állni**

Ellenőrzés befejezése

- A következő ablak jelenik meg. Itt kattintson a „Késznek jelölés”-re

The screenshot shows a web application interface. On the left is a sidebar with the following items:

- ▼ Állásinterjú
Hogyan készülj fel az állásint...
- ▼ Kilépési kérdőív
 - Kérdőív kitöltési nyilatkozat
 - Kilépési kérdőív

The main content area has a header 'Kilépési kérdőív' with a dropdown arrow. Below it are two items:

- Kérdőív kitöltési nyilatkozat (with a green 'Kész' button and a dropdown arrow)
- Kilépési kérdőív (with a dark grey 'Késznek jelölés' button)

A tooltip 'Kilépési kérdőív késznek je...' is visible over the 'Késznek jelölés' button. A help icon (?) is in the bottom right corner.

Végzett a kurzussal.

**Bármilyen problémába ütközne, kérjük jelezze a
<https://helpdesk.ppke.hu> weboldalon!**