

Pázmány Péter Katolikus Egyetem

Minőségbiztosítási és Jogi Osztály



Diplomás pályakövető rendszer

Frisssdiplomás felmérés

2021/2022 őszi félév

Gyorsjelentés

Jelen kimutatás a Pázmány Péter Katolikus Egyetem 2021/22 őszi félévében diplomát szerzett végzős hallgatók válaszait tartalmazza. A válaszadás anonim és önkéntes módon történt. Az adatfelvétel online, az Unipoll kérdőíves szoftver használatával zajlott 2022. február 8 és február 27 között. A kérdőívet 302 fő számára tettük elérhetővé a BTK, HTK, JÁK és ITK hallgatói körében. Ebből összesen 66 érvényes válaszív érkezett vissza. A kitöltési arány ezek alapján 21,8 %. Az elemzés az alap-, mester-, osztatlan képzés, és a szakirányú továbbképzés hallgatóira vonatkozik.

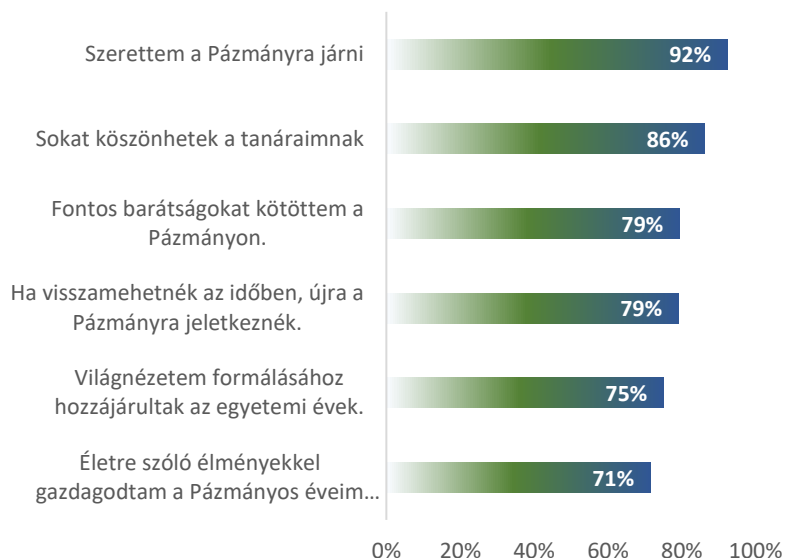
A válaszadók megoszlása karok szerint a következőképpen alakult: BTK-ról a válaszok 42 %-a, a JÁK-ról 52 %-a, és az ITK-ról a válaszok 6 %-a származik. A HTK-s hallgatók közül nem válaszolt senki. A hallgatók 82 %-a alapképzésben szerezte a diplomáját, 12 %-a osztatlan képzésben, 6 % pedig mesterképzésben. Levelező képzésben csupán a válaszadók 6 %-a szerzett diplomát, míg nappali képzésben 94 %.

Főbb megállapítások:

- A hallgatók 79 %-a válaszolta, hogy ha tehetné, újra a Pázmányra jelentkezne. A válaszadók 92 %-a szeretett a Pázmányra járni.
- Az alapképzésben végzett hallgatók 77 %-a tanulna tovább, míg a mesterképzésben és osztatlan képzésben végzettek csupán negyede (25 %).
- A továbbtanulni vágyók 70 %-a a Pázmányon szeretné folytatni tanulmányait.
- A válaszadók szerint frissdiplomásként a havi átlagos nettó jövedelem 270 ezer Ft. Ennél magasabb a válaszadók saját bevallása alapján keresett havi nettó jövedelem ami 350 ezer Ft. Kari bontásban az ITK-n a legmagasabb (388 ezer Ft), míg a BTK-n a legalacsonyabb (281 ezer Ft) az átlagos havi nettó bér.
- A hallgatók leginkább a családi hangulatot, a jó közösséget, a kis létszámú szakokat tartják az Egyetem erősségének.

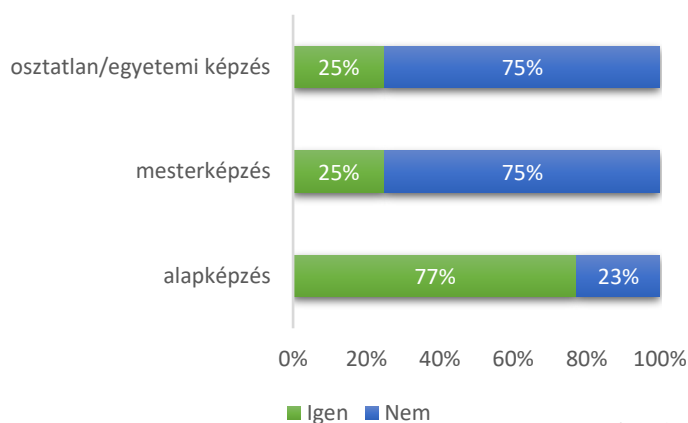
Eredmények

A megkérdezettek egy négyfokú skálán adhattak választ a feltett kérdésekre. A skálán az 1-es az *egyáltalán nem jellemző*, míg a 4-es a *teljes mértékben jellemző* választ jelentette.



N= 62:65

Továbbtanulók aránya



N= 65

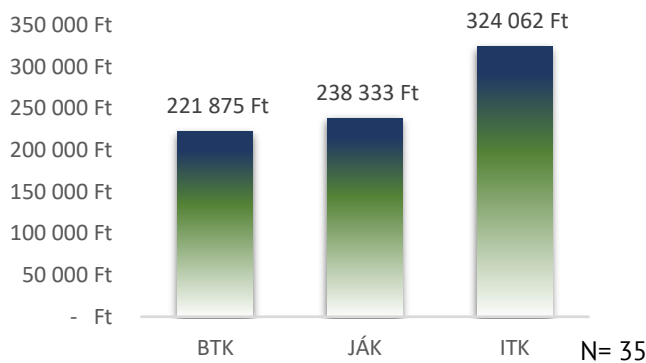
Az ábrán a továbbtanulási szándékot ábrázoltuk, képzési szint szerinti bontásban. Legnagyobb arányban (77 %) az alapképzésben diplomát szerző hallgatók szeretnék folytatni tanulmányaikat, míg a mester-, és osztatlan képzésen végzettek negyede tanulna tovább.

Átlagosan a válaszadók 49 %-a tervezi, hogy másik felsőoktatási intézményben folytatja tanulmányait, míg 51 % maradna inkább a Pázmányon.



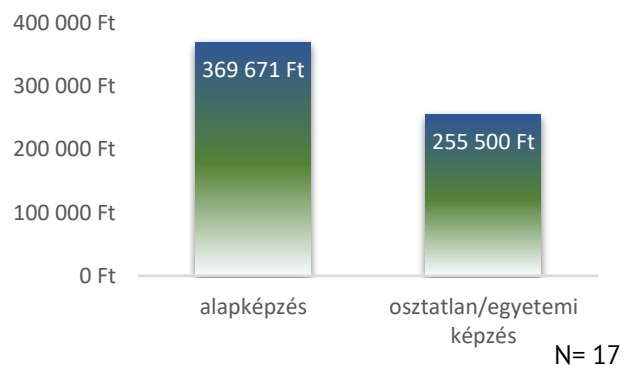
N= 65

Jövedelmi várakozások és munkába állás

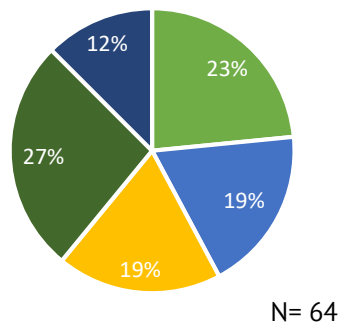


A válaszadók között az ITK-n végzettek magasabb átlagos nettó havi jövedelemre számítanak, mint a JÁK, vagy a BTK végzettjei. Ez átlagosan több mint 60 ezer Ft-tal elmarad a tényleges keresettől.

Az alább grafikon az Egyetemen végzett válaszadók átlagos havi nettó jövedelmét szemléltetik. Az átlagos kereset 270 ezer Ft, a medián 260 ezer Ft.



- Igen, főállásban tervezek munkába állni
- Igen, részmunkaidőben tervezek munkába állni
- Jelenleg is dolgozom a szakterületemen
- Jelenleg is dolgozom egyéb területen
- Nem



Az Egyetemen frissen végzettek 42 %-a tervezi, hogy a közeljövőben munkába áll. A válaszadók 46 %-a már a diploma megszerzésekor rendelkezett munkaviszonnyal. Jellemzően azonban nem a saját szakterületén dolgozott.

Az alábbi szófelhő a „**Miért jobb a Pázmányra járni, mint más felsőoktatási intézménybe**” kérdésre beérkezett válaszokat tartalmazza:



N= 37